

AZ AE 320 VÍZSZINTES KIKÖTŐ KÖTÉL HASZNÁLATÁNAK FŐ ALAPELVEI

1 HASZNÁLATI IGAZOLVÁNY - Irórlését az erre feljogosított személy végezheti el és az AE 320 vízszintes kikötő kötélt használatának egész ideje alatt azt meg kell őrizni.

2 ELSŐ HASZNÁLATBA ADÁS - bejegyezni a Használati Igazolványba.

3 IDŐSZAKOS VIZSGÁLATOK - a felszerelés éves felül vizsgálat alá tartozik és ezt csak az erre feljogosított személy végezheti el. Az AE 320 vízszintes biztonságú kötélt összes alkarrészt: zárkapcsok, szalagok, varratok, értíni a vizsgálat mechanikus, vegyi és hő sérülésekre vonatkozóan. A vizsgálatok eredményét be kell jegyezni a Használati Igazolványba.

4 ÜZEMEN KIVÜLI HELYZÉS - Az AE 320 vízszintes kikötő kötelet ki kell vonni a használatból és megsemmisíteni (fizikai megsemmisítést végezni) amennyiben esélyeljárásban vett részt.

Az AE 320-ki kell vonni a használatból és a gyártónak átküldeni további alkalmasság megállapítása céljából amennyiben a felszerelés alkarrészeinek mechanikus, vegyi és hő sérülése került megállapításra vagy bármilyen károsítások merülnek fel a felszerelés kifogástalan állapotát illetően.

Az üzemem kívüli helyezést és ezen tény igazolását a Használati Igazolványban a munkahelyi védőfelszerelésért felelős személy végzi.

5 HASZNÁLATI IDŐSZAK - Az AE 320 vízszintes kikötő kötelet a használati raktrájból történő a használati igazolványban bejegyzett első kiadás időpontjától számított 5 évig lehet használni. Az AE 320 használatának első öt éve leteltével ki kell vonni a használatból vagy gyártói vizsgálat alá kell vetni. A gyártói vizsgálatot lefolytathatják:

- gyártó által megbízott személy;
- gyártó által megbízott vállalat;

A gyártói vizsgálat során meghatározásra kerül a felszerelés további használati ideje a következő gyártó által előírt vizsgálatig.

6 TÁROLÁS - Az AE 320 vízszintes kikötő kötelet száraz, szellős, napfénytől védett helyiségben kell tárolni szobahőmérsékleten távol a hőforrásoktól.

7 KARBANTARTÁS - Az AE 320 vízszintes kikötő kötélt szappanos meleg vízben tisztítható. Ne használj semmiféle savat, lúgot sem pedig oldószert. Az AE 320 tisztítása után szabadon, távol bármilyen tüztől vagy forró felületről kell szartani.

8 JAVÍTÁSOK - Tilos a használati által önálló javítások végzése.

9 SZÁLLÍTÁS - Az AE 320 vízszintes kikötő kötelet csak becsomagolva és nedvességtől, mechanikus vagy egyéb sérülésekkel szemben biztosítva kell szállítani.

A felülvizsgálati adatlapon szereplő bejegyzéseket az adott védőeszköz használatra kizáró munkahelyi vezető a felelős.

A felülvizsgálati adatlapot az első használatbavétel előtt ki kell tölteni.

A védőeszközről érhető összes információ (megnevezés, sorozatszám, vásárlási és használatbavételi időpont, használati neve, javításokra és vizsgálatokra való kivonásra vonatkozó információk) az adott felszerelés felülvizsgálati adataiban rögzíteni kell.

Az adatlapot a munkahelyi egység védőeszközért felelős személyi tölti ki.

Tilos a kizárólag felülvizsgálati adatlappal rendelkező egyéni védőeszköz használatát.

FELÜLVIZSGÁLATI ADATLAP

VÉDŐESZKÖZ MEGNEVEZÉSE, TÍPUSA:		CIKKSZÁM:	
GYÁRTÁSI SZOROZATSZÁM		GYÁRTÁSI IDŐ	
HASZNÁLÓ NEVE		HASZNÁLATBA VÉTEL DÁTUMA	
MŰSZAKI ELLENŐRZÉSEK			
FEÜLVIZSGÁLAT IDŐPONTJA	A VIZSGÁLAT VAGY A JAVÍTÁS OKA	FELEJZETT MEGHIBÁSODÁSOK, ELVÉGZETT JAVÍTÁSOK, EGYEB MEGJEGYZÉSEK	KÖVETKEZŐ FELÜLVIZSGÁLAT IDŐPONTJA
1			
2			
3			
4			

A tanúsító szervezet CETE APAVE SUDEUROPE, BP 193, 13322 Marseille, France - 0082

Ganteline Kft., Erd. Sas utca 6., 2030 Hungary tel: +36 (23) 814 451 fax: +36 (23) 523 575

HASZNÁLATI UTASÍTÁS

A védőeszköz használata előtt kérjük olvassa el a használati utasítást!

Állítható vízszintes rögzítőhevederzet

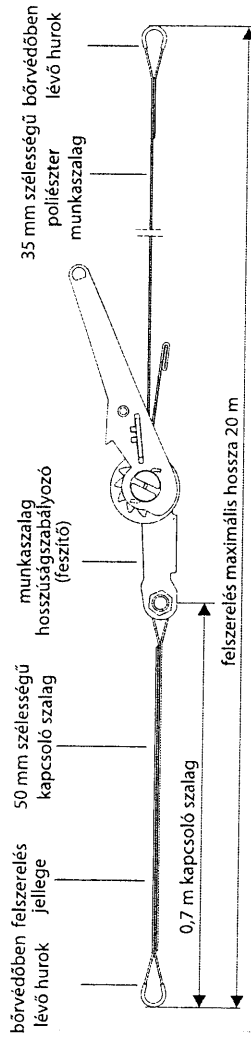
C € 0082 EN 795:1996 B OSZTÁLY Cikkszám: AE 320 xx

Az AE 320 vízszintes kikötő kötélt a magasságból történő zuhanás ellen védőfelszerelés részét képezi. Alkalmazása olyan munkavégzés során, mely gyakori vízszintes síki helyzetváltoztatással jár.

Az AE 320 vízszintes biztosító kötélt megfelel az EN 795 B osztályú normának (hordozható felszerelés rögzítési pontok).

FELEPÍTÉS

- A munkaszalag hosszúságszabályozó (feszítő) horganyzott acélból készült
- 35 mm szélességű és 19 m hosszúságú poliészter munkaszalag
- 50 mm szélességű és 0,7 m hosszúságú poliészter kapcsoló szalag



FIGYELEM!

Az AE 320 vízszintes kikötő kötélt csak az EN 362 szabvány szerinti minősített zárkapocscsal látható el.

FELSZERELÉS JELÖLÉSE (JELLEGE)

figyelem: olvassd el a használati tájékoztatót

katalógusszám

felszerelés megnevezése (típusa)

gyártási év és hónap

termék szeriaszáma

HORIZONT AZ ÉLETHÉLY HORIZONT LIFE LINE ÁLLÍTHATÓ VÍZSZINTES KIKÖTŐ KÖTÉL EN 795:1996 Class B	Ref. cikkszám AE320	Date of manufacture Gyártás időpontja 09-2008	Serial number Sorozatszám 3360000
--	-------------------------------	---	---

felszerelés gyártójának vagy kereskedőjének jelölése

CÉ jelzés valamint a felszerelés gyártási folyamatának ellenőrzéséért felelős notifikált intézet száma

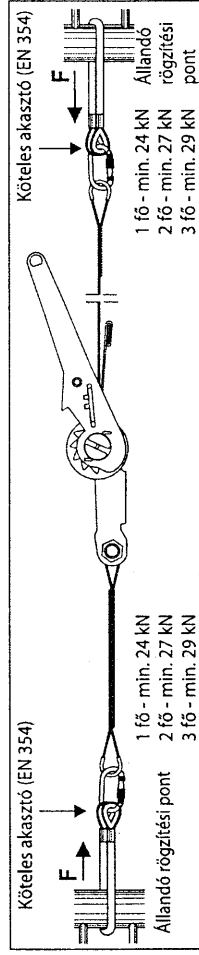
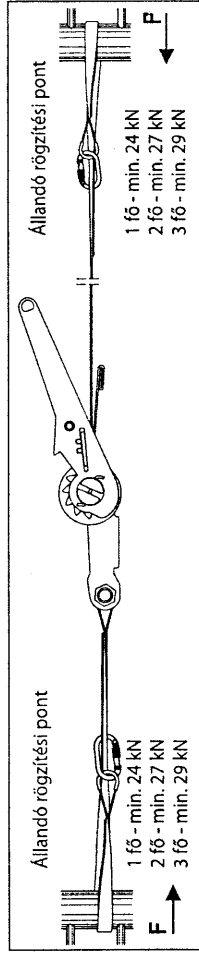
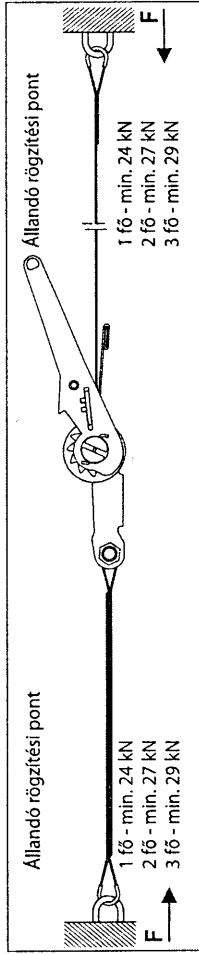
CADORA Maximum 3 személy egyidejű munkavégzéséhez Česká republika Maximální počet osob současně pracujících na EN 364/355, 364-355-2 szabványok szerint!

Maximum number of allowed workers: 3 persons. For use only with personal fall arrest systems according to EN 364/355, EN 364/355-2!

VÍZSZINTES RÖGZÍTŐ KÖTÉL FELSZERELÉSE AZ ÁLLANDÓ RÖGZÍTÉSI PONTOKHOZ

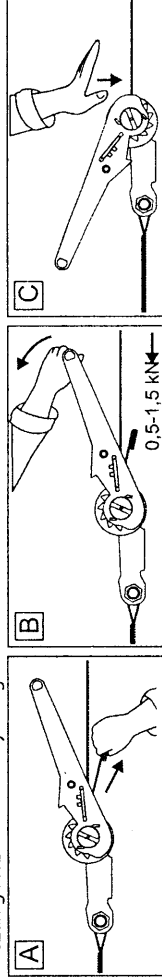
FIGYELEMI!

- Az állandó rögzítési elemek formája a kapcsolási helyeken meg kell hogy akadályozza az AE 320 kikötő kötélt önálló szétkapcsolódását.
- A konstrukciós rögzítési pontokat ugyanazon a szinten kell elhelyezni és minimális teherbíráruk 24 kN - 1 fő, 27 kN - 2 fő, 29 kN - 3 fő részére.



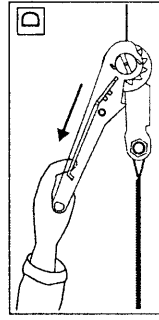
AZ AE 320 VÍZSZINTES KIKÖTŐ KÖTÉL HOSSZÚSÁGÁNAK SZABÁLYOZÁSA

- A munkaszalagot kézzel húzzuk fel.
- A munkaszalagot feszítjük meg a feszítőkarral segítségével, kézi erővel úgy, hogy a szalag lógását megszüntessük (0,5kN-1,5kN).
- Ahhoz, hogy elkerüljük a munkaszalag véletlen meglazulását, használat előtt feltétlenül ellenőrizzük a szalag feszültségének helyességét.



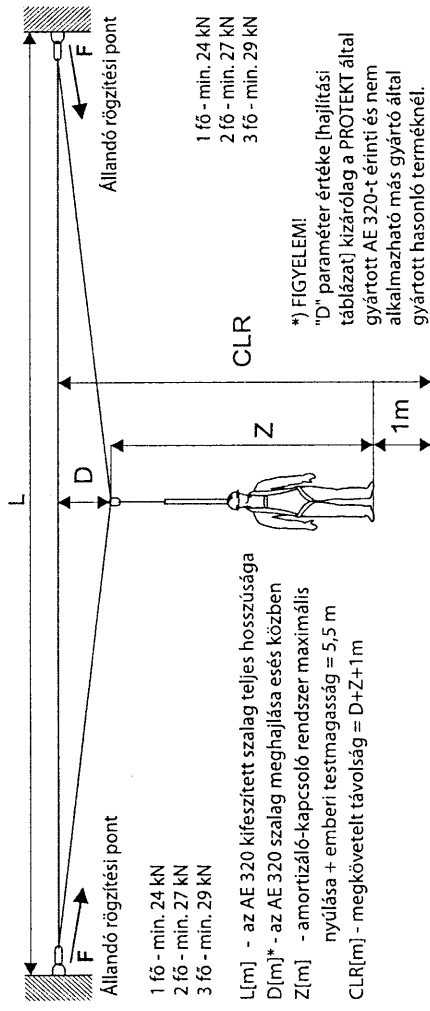
AZ AE 320 VÍZSZINTES KIKÖTŐ KÖTÉL LESZERELÉSE

- Ahhoz, hogy az AE 320 vízszintes kikötő kötélet leszereljük fel kell oldani a gyorszárát és elhajlítani az emelőkart, ezzel felengedjük a szalag feszülését. Szereljük le a felszerelést.



AZ AE 320 SZABÁLYOZHATÓ VÍZSZINTES KIKÖTŐ KÖTÉL HASZNÁLATÁNAK FŐ ELVEI

- a vízszintes kikötő köteleket kizárólag a magasban történő munkavégzésre korábban kiképzett személyek használhatják.
- minden használat előtt vizuálisan ellenőrizni kell a feszítő szerkezetét, a zárcapcsokat, szalagokat, varratokat mechanikus, vegyi és hő sérülésekre vonatkozóan. A bírálatot az AE 320-at használni kívánó személy végzi el. Bármilyen hiba megállapítása esetén vagy kétségek merülnek fel a vízszintes biztonsági kötélt kifogástalan állapotát illetően TILOS HASZNÁLNI!
- Használva az AE 320-at feltétlenül be kell tartani a megfelelő távolságot (CLR ábra) a munkaszalag szintjétől a talaj szintjéig. Ez a távolság függ a kifeszített szalag hosszúságától és az alább lévő ábrán látható.



Használati száma	5 m		7 m		10 m		15 m		20 m	
	D [m]	F [kN]	D [m]	F [kN]	D [m]	F [kN]	D [m]	F [kN]	D [m]	F [kN]
1	0,65	24,00	0,91	24,00	1,30	18,00	1,94	24,00	2,59	24,00
2	0,68	27,00	0,96	27,00	1,37	20,00	2,05	27,00	2,73	27,00
3	0,72	29,00	1,00	29,00	1,43	29,00	2,15	29,00	2,86	29,00

- Az AE 320 munkaszalag kifeszítve kell hogy legyen (lógás nélkül) két állandó rögzítési pont között, kézi erővel (0,5kN-1,5kN).
- amennyiben a kiszámolt CLR érték egyes helyen nagyobb mint a használó alatt lévő szabad terület, akkor:
 - használj megfelelően rövidebb amortizáló-kapcsoló rendszert;
 - használj állandó eszévszartartó rendszert merev kötéllal;
- A magasból történő véletlen zuhanás ellen védő felszerelést, melynek tartozéka az AE 320, ellenőrizni kell minden egyes használata előtt, átnézni, hogy a rendszer minden eleme megfelelően kapcsolódik-e egymáshoz és más összetevőkkel zavartalanul együttműködik valamint megfelel-e az érvényben lévő szabványoknak:
 - EN 361 - biztonsági testhevederzet;
 - EN 354 - biztonsági kötelek;
 - EN 355 - biztonsági amortizátorok;
 - EN 362 - összekötők (zárcapcsok).
- Az egyéni védőrendszer amortizáló-kapcsoló alcsoportjaként amortizátorral ellátott biztonsági kötélt vagy LINOSTOP, AC040 típusú az EN 353-2 szabványnak megfelelő kötélen önszorító felszerelés alkalmazható.
- Az öntékező felszerelések az AE 320-al együttesen történő alkalmazásának lehetőségét meg kell hogy erősítse az erre illetékes vizsgálati egység.
- Tilos az AE 320-at robbanásveszélyes övezetben használni.
- Az AE 320 vízszintes kikötő kötelek használat során védeni kell az olajkóttól, oldószerkóttól, savaktól és lúgoktól, nyílt lángtól, forró fémrepedzdaraboktól, szikráktól (hegesztés, fémvágás) és az éles peremektől, kiszögeleésektől.
- Tilos bármilyen sajátkezű javítás vagy módosítás végzése az AE 320 felszerelésen.