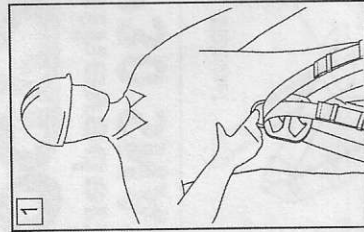
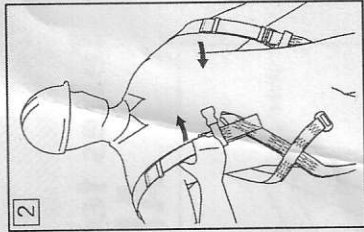


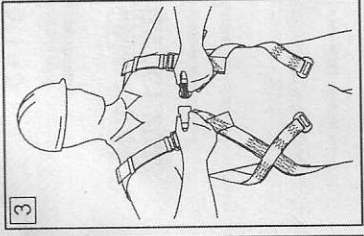
A TESTHEVEDERZET FELVÉTELE



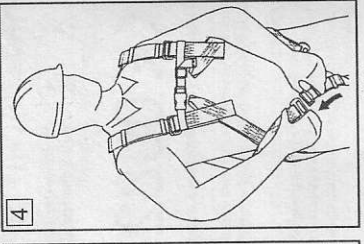
1 A hátsó bekötési pont segítségével amajle fel a testhevederzetre. A combhevedereknek nyitni, szabadon lógó helyzetben kell lenni.



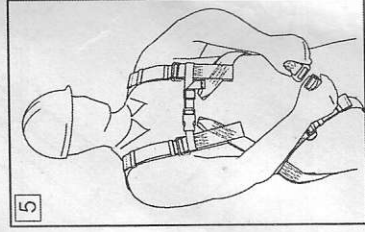
2 Bujtjon be villveendőnekbe.



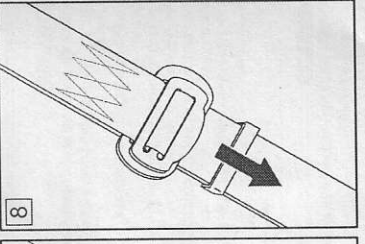
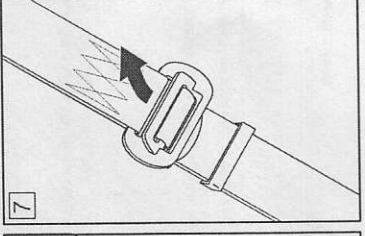
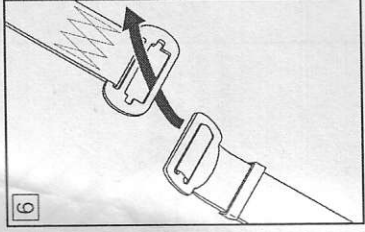
3 Kapcsolja össze a mellpánt csatját.



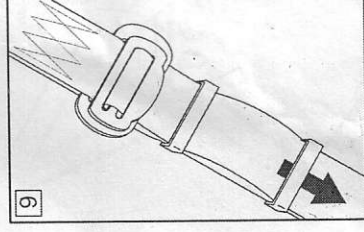
4 A combhevedereket csatoljuk össze a combunkon



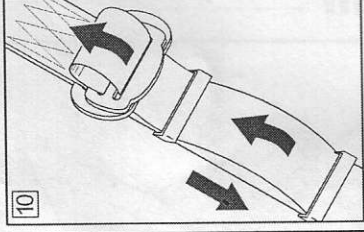
5 A combhevederek és a mellpánt csatjának használata



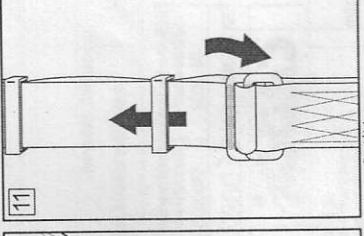
6 A combhevederek hosszának beállítás



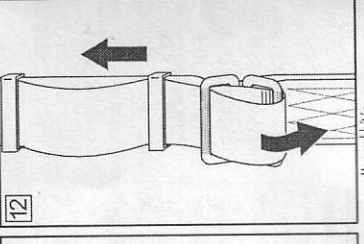
Rövidítés



Hosszabbítás



Rövidítés



Hosszabbítás

A testhevederzet helyesen van felvéve, ha:

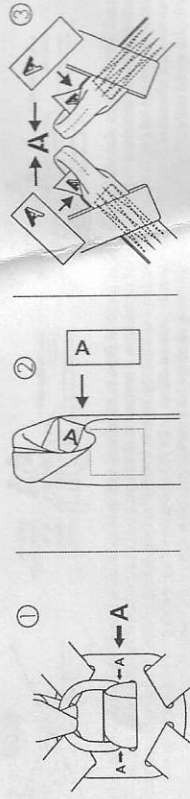
- testhevederzet hevederszalagjai, pántja és a ruha közé befér a kezünk
- ha a hátsó bekötési pont a lapockák magasságában található
- a mellpánt a mellkas középső részének a magasságában található
- minden heveder vagy pánt végét vissza kell hajtani a műanyag biztonsági bujtatóba

ENERGIAELNYELŐS ZUHANÁSGÁTLÓ RENDSZER CSATLAKOZTATÁSA

A kiválasztott energiaelnyelő zuhanásgátló rendszer kizárólag a nagy A betűvel jelzett biztonsági teszthevederzet bekötési pontjához csatlakoztatható. A energiaelnyelő zuhanásgátló rendszer csak az alábbiakhoz kapcsolható:

- közzelülni a hátsó bekötési pontjához (1) vagy
- a hátsó akasztó kapcsoló meghosszabbított eleméhez (2) vagy
- egyszerre a mellpánt mindkét bekötési pontjának csatlakozó eleméhez (hurkok) (3). Tilos a zuhanás ellen védő rendszer csatlakoztatása csak az egyik bekötési pontjának hurkjához.

Lásd az alábbi rajzokat.



A LEEESÉ ELLEN VEDŐ EGYÉNI VÉDŐESZKÖZÖK HASZNÁLATÁNAK FŐ ALAPELVEI

- az egyéni védőfelszerelést csak az alkalmazására kiképzett személyek használhatják.
- az egyéni védőfelszerelést nem használhatják azon személyek, akiknek egészségi állapota nem megfelelő a védőeszköz biztonságos alkalmazására.
- mentési akcióknál kell készíteni, amelyet szükség esetén alkalmazni kell.
- a gyártó írásos beleegyezése nélkül tilos bármiféle módosítás végezni a felszerelésen
- a felszerelés bármilyen javítását csak a gyártó vagy az általa meghatalmazott képviselője végezheti.
- illos az egyéni védőfelszerelés nem rendelkezésnek megfelelő használata.
- az egyéni védőfelszerelés egyszerűes felszerelés és csak egy személy által használható,
- használat előtt győződjön meg róla, hogy a magasból történő zuhanás ellen védő rendszer összes eleme kompatibilis-e egymással.
- időszakosan ellenőrizze a felszerelés elemeinek kapcsolatát és illesztéseit az esetleges megváltozások és szétválasztások ellenőrzése céljából.
- illos olyan védőrendszer alkalmazása, amelyben a felszerelés elemei egymás működését zavarják.
- az egyéni védőfelszerelést minden használat előtt alapos át kell nézni állapotának ellenőrzése és helyes működése céljából.
- átnézés során a felszerelés összes elemét ellenőrizni kell, különös figyelmet kell fordítani a sérülésekre, elhasználódásokra, korrózióra, kopásra, vágásra valamint rendelkezéses működésre. Különös figyelmet kell fordítani az egyes felszerésekre:
 - a biztonsági teszthevederzethez és a munkahelyzet-beállító öveknek a kapcsokra, szabályozó elemekre, bekötési pontokra, szalagokra, varratokra, bujtatókra;
 - biztonsági energiaelnyelőknél az akasztó hurkokra, szalagokra, varratokra, burkolat, összekötőkre;
 - textil köteleknél és vezetőknél a kölére, hurkokra, kötélszíves gyűrűkre, összekötőkre, szabályozó elemekre, fonatra;
 - acél köteleknél és vezetőknél a kölére, drótkokra, szorítókra, hurkokra, kötélszíves gyűrűkre, összekötőkre, szabályozó elemekre;
 - zuhanásgátló eszközöknél a kölére vagy szalagra, a tekercselő és a blokkoló szerkezet helyes működésére, burkolatra, energiaelnyelőre, összekötőre;
 - önszorító felszereléseknél a felszerelés törzsére, vezetőn való helyes áttolódásra, blokkoló szerkezet működésére, görgőkre, csavarokra és szegecsokra, összekötőre, biztonsági energiaelnyelőknél,
 - karabinereknél (zárlatkapcsolónál) a teherbíró törzsre, szegecselésre, fő rugóra, blokkoló szerkezet működésére
- az egyéni védőfelszerelést legalább évente egyszer, használatának minden 12 hónapja után ki kell vonni a használatból és időszakos felülvizsgálatnak kell alávetni. Az időszakos felülvizsgálatot elvégezheti az egyéni védőeszközök időszakos vizsgálatát felelős és ezen a téren kiképzett személy. Az időszakos felülvizsgálatokat elvégezheti a gyártó vagy az általa meghatalmazott személy vagy vállalat is. A felszerelés minden elemét alaposan meg kell vizsgálni, különös figyelmet kell fordítani a sérülésekre, elhasználódásokra, korrózióra, kopásra, vágásra valamint a rendelkezéses működésére (lásd előző pontot).
- Némely esetben, amikor a védőfelszerelés felépítése bonyolult és összetett, mint pl. a zuhanásgátló szerkezetek, az időszakos vizsgálatokat csak a gyártó vagy az általa meghatalmazott képviselő végezheti el. Az időszakos felülvizsgálat során meghatározásra kerül a következő vizsgálat időpontja is.
- a rendszeres időszakos felülvizsgálat alapvető feltétele a felszerelés állapotának és a használati biztonságának, amely a felszerelés tökéletes működésétől és tartósságától függ.
- az időszakos vizsgálat során ellenőrizni kell a védőfelszerelés összes jelölésének olvashatóságát (a védőeszköz címkéjén).